

Seguridad, Justicia y Paz

CONSEJO CIUDADANO PARA LA
SEGURIDAD PÚBLICA Y LA JUSTICIA PENAL A.C.

28 de agosto de 2009

JUÁREZ, LA CIUDAD MÁS VIOLENTA DEL MUNDO

Juárez es en 2009 la ciudad más violenta del mundo, por segunda vez.

Y decimos por segunda vez, porque en 2008 ya tuvo ese deshonroso liderato entre todas las urbes del mundo.

En 2008 Juárez tuvo una tasa de 130 homicidios dolosos por cada 100 mil habitantes, mientras que Caracas, Venezuela ocupó el segundo puesto mundial con 96 homicidios y Nueva Orleans el tercero con 95. En cuarto lugar figuró Tijuana con 73 homicidios dolosos por cada 100 mil habitantes [Ver Tabla 1 anexa].

Si se mantiene la tendencia de homicidios dolosos observada entre el 1 de enero y el 21 de agosto (1,362 casos), entonces al finalizar 2009 se habrán cometido en la localidad 2,293 homicidios, lo que significaría una tasa de 159 por cada 100 mil habitantes (sobre la base de 1,405,272 habitantes).

El segundo lugar mundial corresponderá de nueva cuenta a Caracas con 103 casos por cada 100 mil habitantes (con 3,300 homicidios esperados y una población de 3,205,463 habitantes).

Cabe señalar que ningún país en el mundo presenta tasas de homicidio doloso por encima de los 55 casos por cada 100 mil habitantes (Venezuela en 2008 tuvo la tasa más elevada del orden de 51 por cada 100 mil habitantes).

Por encima de todos los países se encuentran los estados de Chihuahua y Sinaloa con tasas de 52 y 75 homicidios dolosos por cada 100 mil habitantes en 2008, respectivamente (pues en 2009 la tasa de Chihuahua podría ser de 85 por cada 100 mil habitantes).

Pero no solamente Juárez es la ciudad más violenta del mundo por su elevada tasa de homicidios dolosos, sino también por ocupar el liderato entre las urbes del mundo respecto a incidencia de secuestro.

Si se mantiene la tendencia observada entre enero y junio de 2009 (100 plagios denunciados), al concluir el año se habrán cometido 200, lo que equivale a 142 casos por cada millón de habitantes. La única ciudad en el mundo que al finalizar 2009 se acercaría a la tasa de Juárez es Puerto Príncipe con 98 casos por millón de habitantes. La tasa de Juárez sería decenas de veces superior a las principales ciudades de Colombia, otrora assoladas por el secuestro.

Asimismo, si se mantiene la tendencia observada en los primeros 6 meses del año, al finalizar 2009 se habrían cometido 258 secuestros en el estado de Chihuahua (y esto sin contar los denunciados ante la PGR y los plagios no denunciados). De ser así Chihuahua tendría una tasa de 76 secuestro por cada millón de habitantes. Si Chihuahua fuera un país ocuparía el primer lugar mundial en secuestros.

La tasa de secuestros en Colombia, cuando vivió su peor momento (2002) no rebasó los 40 casos por millón de habitantes.

El propósito de difundir estas informaciones no es el de dar una nota sensacionalista, sino llamar la atención sobre la extrema gravedad de la situación en Juárez, Chihuahua y el país. Y sobre todo buscamos llamar la atención de los gobernantes quienes siguen prefiriendo el auto-engaño y el ocultamiento de la verdad.

Ante el clamor ciudadano por la inseguridad el gobierno federal ha optado por comparar - de forma por demás errónea - la incidencia de homicidio doloso de México con el de otros países o ciudades de otras naciones ¿Qué tiene que decir el gobierno cuando Juárez ocupa el primer lugar en violencia homicida entre las ciudades del mundo y tiene una tasa que quintuplica a la de Colombia?

La consecuencia práctica de las erróneas comparaciones del gobierno federal no es otra que la autocomplacencia y el continuismo: el porfiar en la misma política que ha fracasado y en sostener a sus operadores.

La única manera de revertir la grave situación de inseguridad es precisamente revisando las políticas que han probado su fracaso y remover a quienes las diseñaron y han puesto en práctica, para darle el paso a quienes sí puedan. Pero antes es indispensable que el gobierno deje de auto-engañarse y cerrar lo ojos ante la realidad.

José Antonio Ortega Sánchez.- Presidente del Consejo Ciudadano para la Seguridad Pública y la Justicia Penal, A. C.

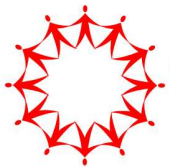


TABLA 1 LAS 10 CIUDADES MÁS VIOLENTAS DEL MUNDO (2008)

LUGAR	CIUDAD	PAÍS	TASA HOMICIDIO DOLOSO	FUENTE	OBSERVACIONES
1	Juárez	México	132	Propia	A partir de datos de la prensa
2	Caracas	Venezuela	96	Propia	A partir de datos de la prensa
3	New Orleans	Estados Unidos	95	FBI	Uniform Crime Report 2007
4	Tijuana	México	73	Propia	A partir de datos de la prensa
5	Cape Town	Sudáfrica	62	Foreign Policy magazine	1 de octubre de 2008
6	Port Moresby	Papua New Guinea	54	Foreign Policy magazine	1 de octubre de 2008
7	San Salvador	El Salvador	49	Policía Nacional Civil	
8	Medellín	Colombia	45	Alcaldía de Medellín	Informe sobre violación al Derecho a la Vida 2008
9	Baltimore	Estados Unidos	45	FBI	Uniform Crime Report 2007
10	Bagdad	Irak	40	http://engram-backtalk.blogspot.com/	

Nota: La revista Foreign Policy publicó en octubre de 2008 que la tasa de homicidios dolosos de Caracas era de 130 por cada 100 mil habitantes. La cifra es errónea pues se basa en el número de habitantes de solamente uno de los municipios de que consta la capital venezolana.

José Antonio Ortega Sánchez.- Presidente

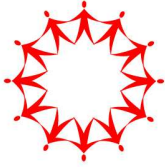


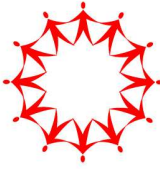
TABLA 2 TASA DE SECUESTRO EN 2009 (PROYECCIONES A PARTIR DE DATOS DEL PRIMER SEMESTRE)

CIUDAD	PAÍS	TASA POR MILLÓN DE HABITANTES
Juárez	México	142
Puerto Príncipe	Haití	98
Choco (Departamento)	Colombia	36
Putumayo Choco (Departamento)	Colombia	24.8
Vaupés Choco (Departamento)	Colombia	23.8
Guatemala	Guatemala	6.34
Sao Paulo	Brasil	3.46
Medellín	Colombia	1.5
Bogotá	Colombia	1.4
Río de Janeiro	Brasil	0.12

Fuentes:

- 1) Ministerio de Defensa de Colombia.
- 2) Secretaría de Seguridad Pública de Sao Paulo.
- 3) Secretaría de Seguridad Pública de Río de Janeiro.
- 4) Policía nacional Civil de Guatemala
- 5) Naciones Unidas y prensa (para Haití)

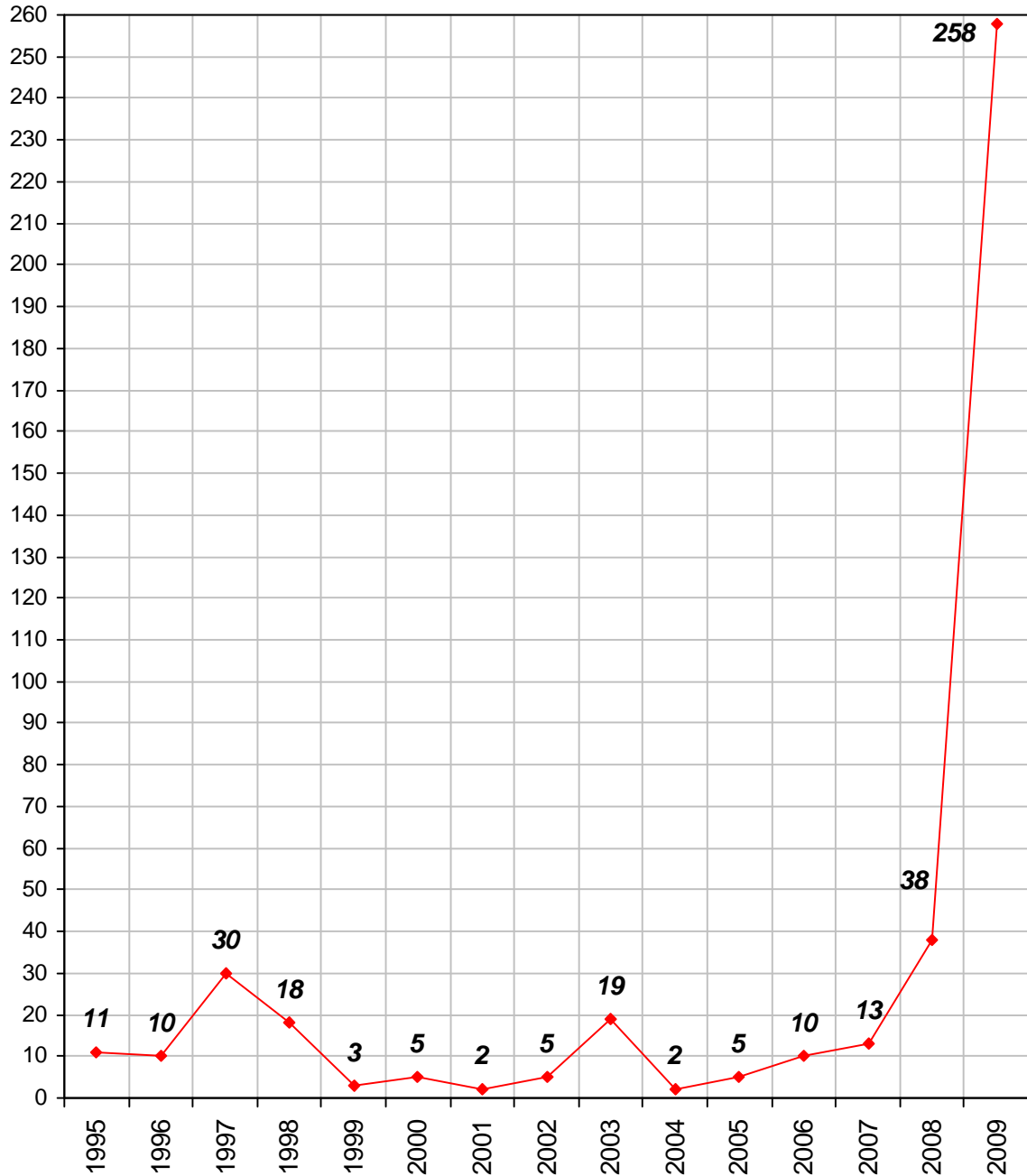
José Antonio Ortega Sánchez.- Presidente




Seguridad, Justicia y Paz

CONSEJO CIUDADANO PARA LA
SEGURIDAD PÚBLICA Y LA JUSTICIA PENAL A.C.

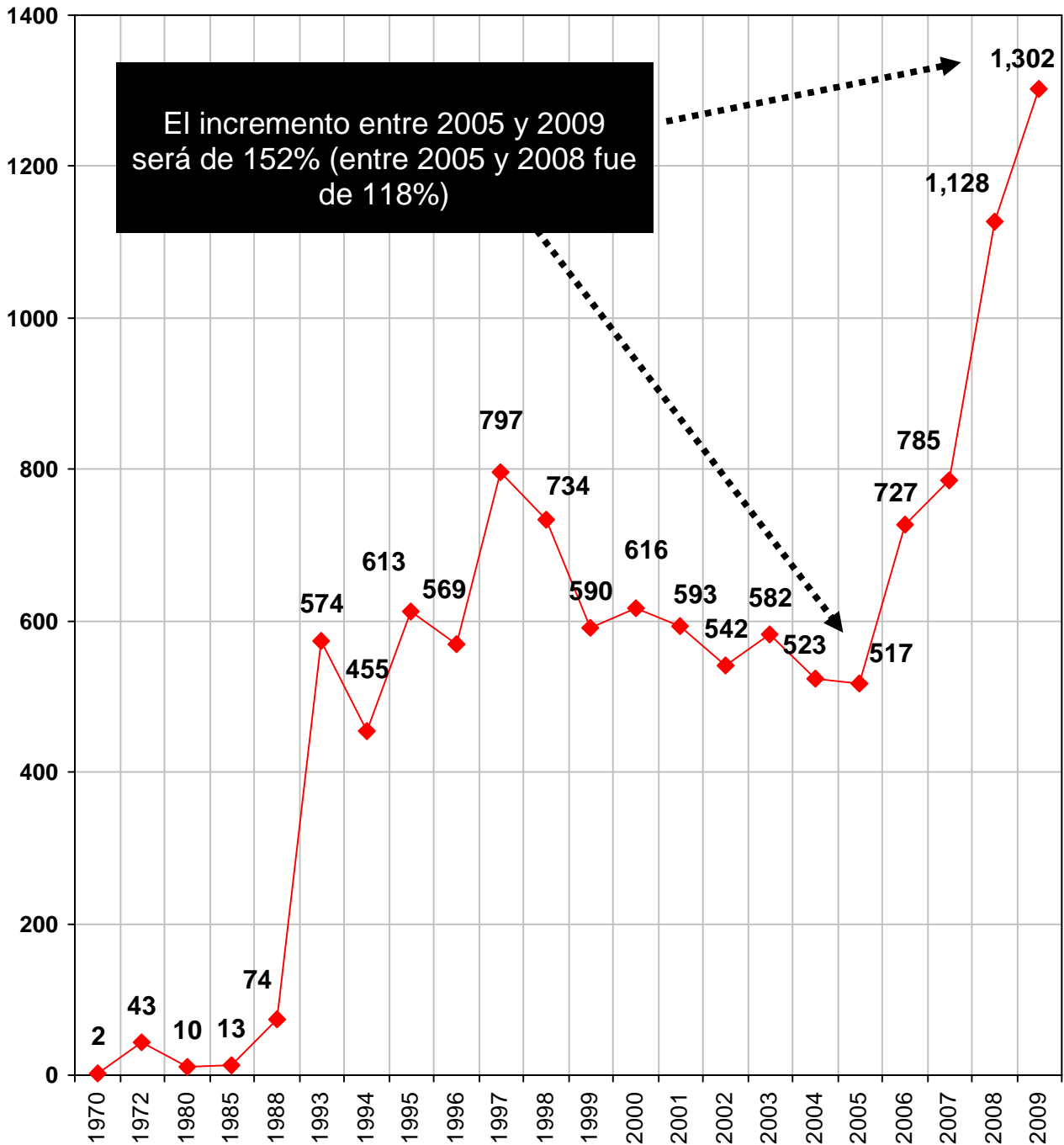
GRÁFICO 1 SECUESTRO DE ALTO IMPACTO EN EL ESTADO DE CHIHUAHUA ENTRE 1995 Y 2009 (PROYECCIÓN)

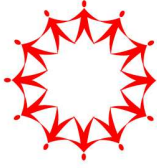


José Antonio Ortega Sánchez.- Presidente



EVOLUCIÓN DEL SECUESTRO DE ALTO IMPACTO EN MÉXICO ENTRE 1970 Y 2009 (PROYECCIÓN)





SECUESTRO EN MÉXICO EN 2009

(Datos duros, estimaciones y protecciones)


	ENERO- ABRIL SNSP	ENERO-JUNIO PGJ Chih.	PROYECCIÓN	PGR (Estimación)	SUMA
Aguascalientes	8		24		
Baja California	39		117		
Baja California Sur	3		9		
Campeche	0		0		
Chiapas	3		9		
Chihuahua	0	100 (sólo Juárez)	258		
Coahuila	1		3		
Colima	1		3		
Distrito Federal	20		60		
Durango	15		45		
Guanajuato	14		42		
Guerrero	13		39		
Hidalgo	1		3		
Jalisco	5		15		
México	42		126		
Michoacán	29		87		
Morelos	0		0		
Nayarit	0		0		
Nuevo León	3		9		
Oaxaca	11		33		
Puebla	8		24		
Querétaro	0		0		
Quintana Roo	2		6		
San Luis Potosí	0		0		
Sinaloa	6		18		
Sonora	2		6		
Tabasco	7		21		
Tamaulipas	9		27		
Tlaxcala	0		0		
Veracruz	0		0		
Yucatán	0		0		
Zacatecas	2		6		
TOTAL	244		990	320	1,310

Nota: No se considera el secuestro de 19,516 migrantes, que hubo en 2008 según la investigación de la CNDH.

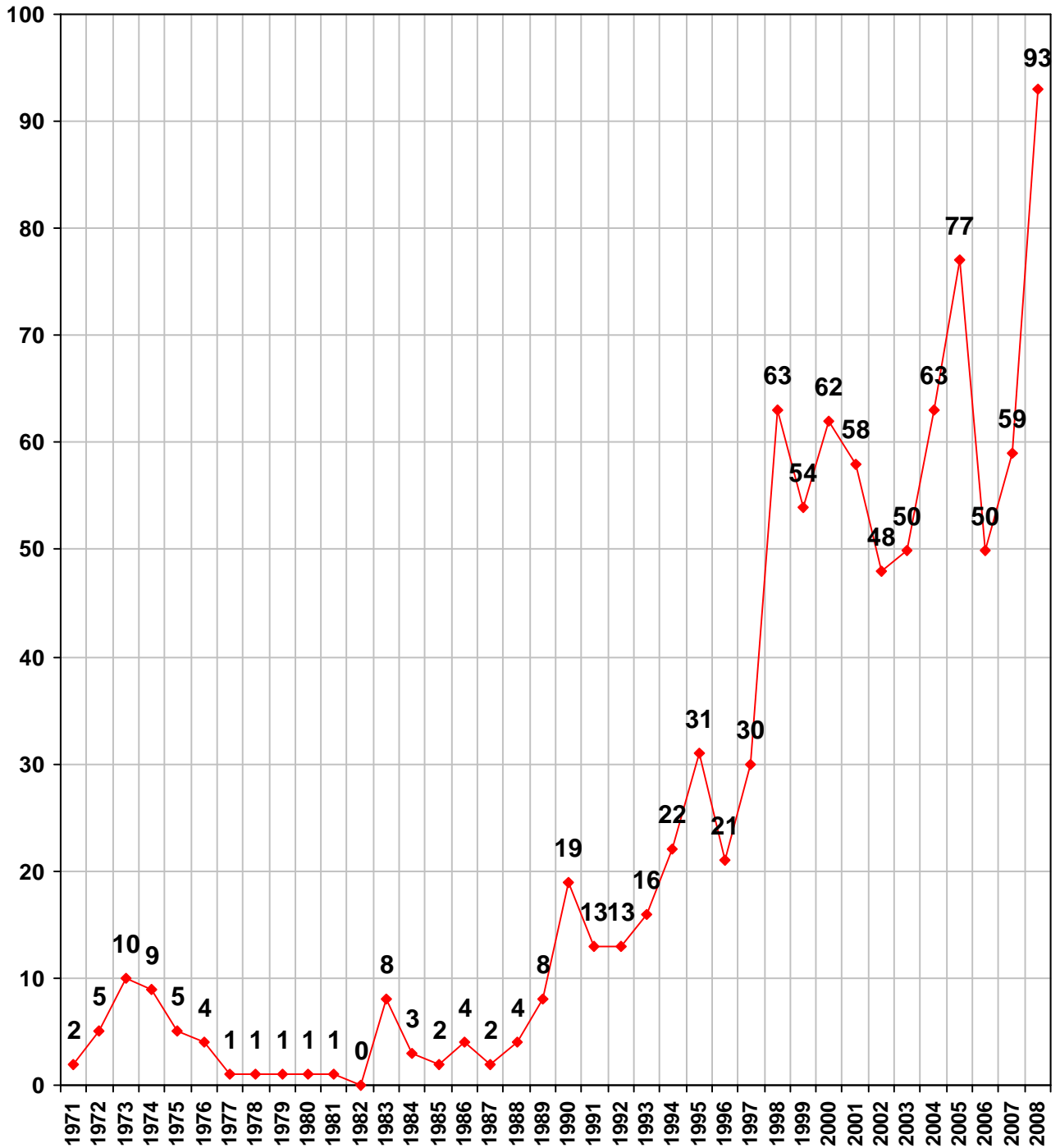
José Antonio Ortega Sánchez.- Presidente

LA POSICIÓN DE MÉXICO EN EL PANORAMA MUNDIAL DEL SECUESTRO

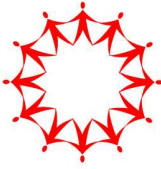
	SECUESTROS (Víctimas)	HABITANTES	TASA POR MILLÓN DE HABITANTES
COLOMBIA en 2008	197	45,013,674	4.38
MÉXICO en 2008 (según datos del SNSP y la PGR)	1,128	106,450,786	10.60
VENEZUELA en 2008	385	26,914,815	14.30
HAITÍ en 2008	300	8,924,553	33.62
COLOMBIA en 2002 (el peor momento de plagios)	1,708	43,000,000	39.72
MÉXICO en 2008 (considerando los plagios de migrantes)	20,644	106,450,786	193.93



SECUESTRADOS ASESINADOS ENTRE 1971 Y 2008



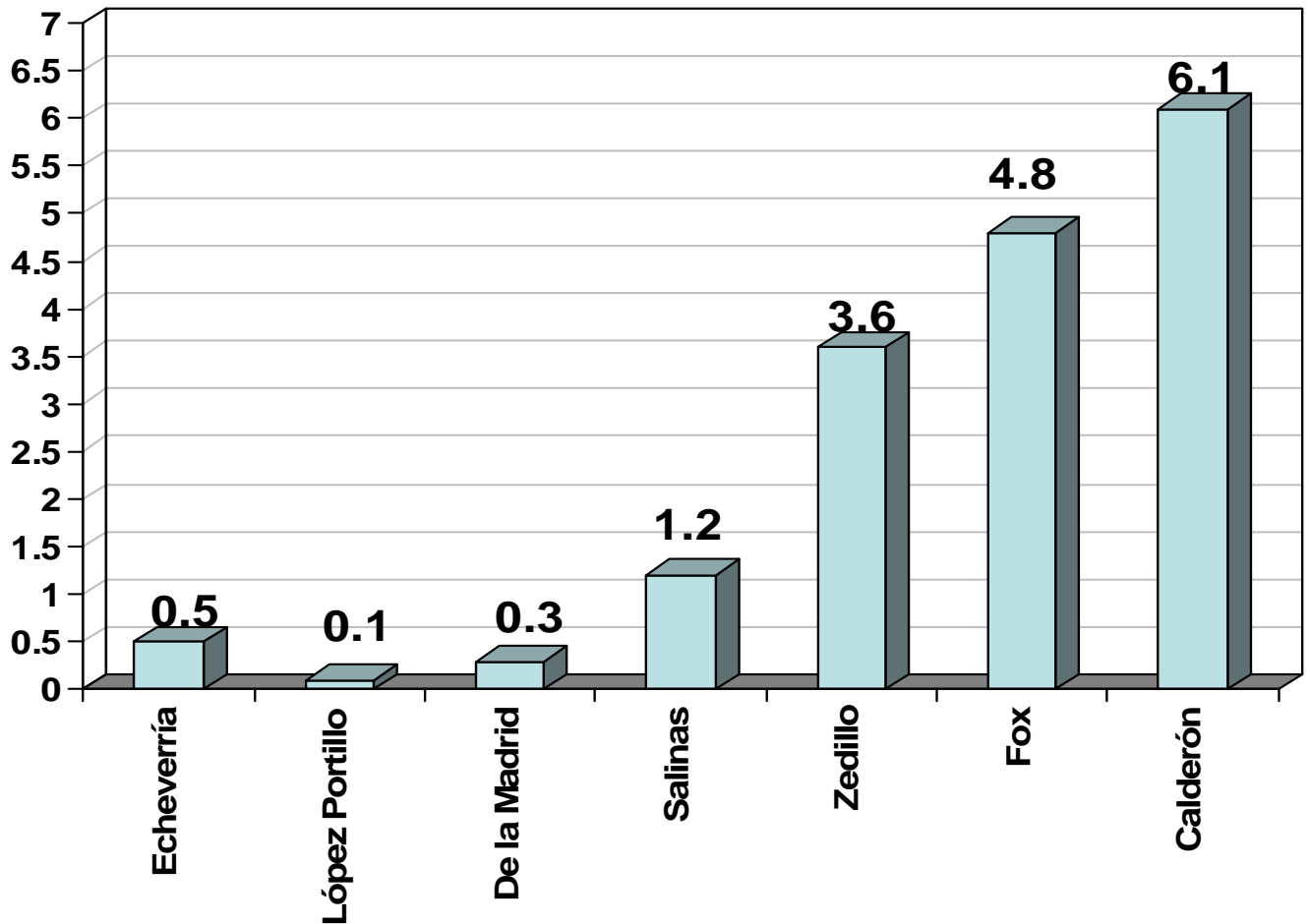
José Antonio Ortega Sánchez.- Presidente




SECUESTRADOS ASESINADOS POR SEXENIO

SEXENIO	ASESINADOS	PARTICIPACIÓN %	PROMEDIO MENSUAL
LEA	33	3.46	0.46
JLPP	7	0.73	0.10
MMH	23	2.41	0.32
CSG	89	9.33	1.24
EZPL	257	26.94	3.57
VFQ	348	36.48	4.83
FCH	197	20.65	6.06
TOTAL	954	100	

SECUESTRADOS ASESINADOS: PROMEDIO MENSUAL POR SEXENIO





Seguridad, Justicia y Paz

CONSEJO CIUDADANO PARA LA
SEGURIDAD PÚBLICA Y LA JUSTICIA PENAL A.C.

SECUESTRADOS ASESINADOS POR ENTIDAD FEDERATIVA 1971-2009

ENTIDAD	SUMA
Aguascalientes	4
Baja California	52
Baja California Sur	0
Campeche	5
Chiapas	29
Chihuahua	25
Coahuila	8
Colima	4
Distrito Federal	184
Durango	8
Guanajuato	9
Guerrero	108
Hidalgo	13
Jalisco	46
México	145
Michoacán	56
Morelos	53
Nayarit	10
Nuevo León	7
Oaxaca	32
Puebla	26
Querétaro	8
Quintana Roo	1
San Luis Potosí	8
Sinaloa	36
Sonora	14
Tabasco	12
Tamaulipas	9
Tlaxcala	9
Veracruz	28
Yucatán	3
Zacatecas	2
Suma	954

Nota: Actualizada al 20 de julio de 2009
José Antonio Ortega Sánchez.- Presidente